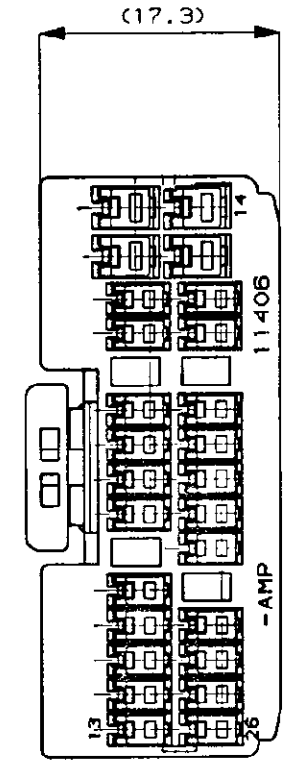
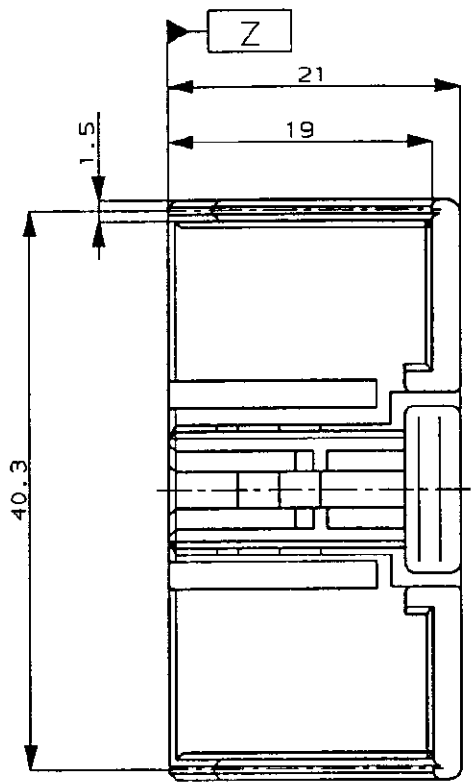
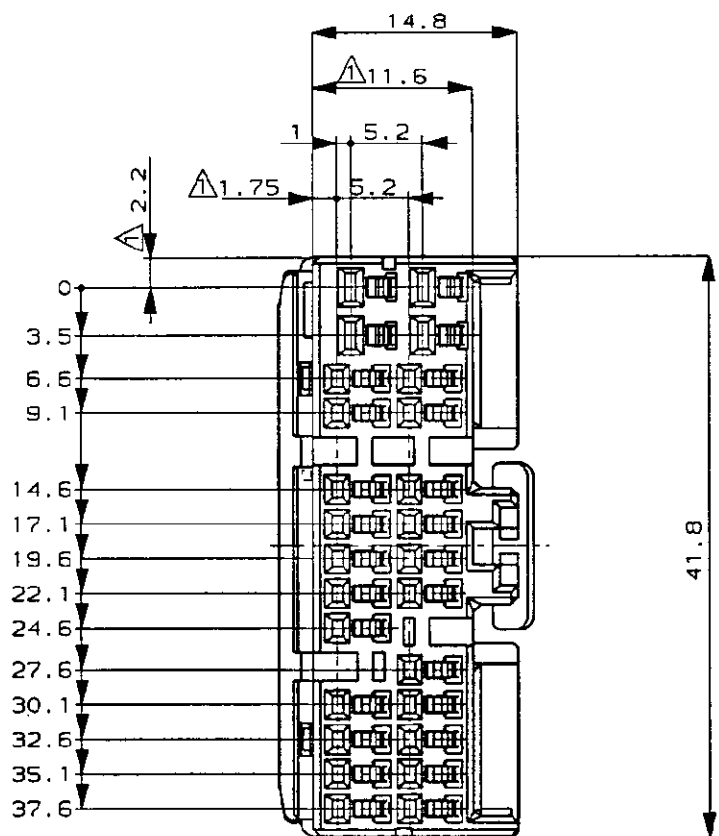


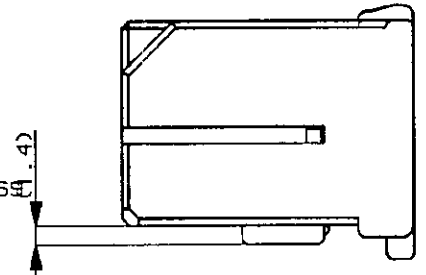
/med/cuto/new/u.095-00/u.customer/s.c-917850

NUMBER 917850  
 METRIC  
 SIMILAR C-178897  
 PRINT DIST  
 単位: mm DIMENSIONS IN MM. DO NOT SCALE PRINT



NOTES,

- △ MUST BE KEPT BETWEEN [Z] AND 2mm.
- 2. THE MATING CAP HOUSING PART NUMBER, 178209
- 3. APPLIED CONTACT PART NUMBER .040: 175265, 175266  
.070: 175275, 175276, 175268, 175269
- 4. APPLICABLE PRODUCT SPEC, 108-5342
- △ RETAINER COLOR: ALL WHITE



注:

- △ [Z] 面より 2mm の範囲で測定
- 2. 嵌合相手ハウジング型番: 178209
- 3. 内装するリセプタクル型番 .040端子: 175265, 175266  
.070端子: 175275, 175276, 175268, 175269
- 4. 運用製品規格番号, 108-5342
- △ リテーナは全て白色

淡灰 (LIGHT GRAY)	6-917850-6
橙 (ORANGE)	917850-8
黒 (BLACK)	917850-2
白 (WHITE)	917850-1
△ 色 (COLOR)	型番 (P/N)

Copyright ©1995年 AMP (Japan), LTD. ALL RIGHTS RESERVED.		Copyright ©1995 AMP (Japan), LTD. ALL RIGHTS RESERVED.		AMP 日本エー・エム・ピー株式会社 Tokyo, Japan	
組合電線範囲 (WIRE RANGE) mm <sup>2</sup> (AWG - )		被覆外径 (INSULATION DIA.) mmφ		名称 (NAME) .040/.070 HYBRID I/O CONN. MK-II 26Pos. PLUG HOUSING (LOW PRO FILE) .040/.070 ハイブリッド I/O コネクタ マークII 26極 プラグ ハウジング (ロープロファイル)	
材料 (MATERIAL) PBT		色 (COLOR) 表参照		一般公差 (GENERAL TOLERANCE) 10mm以下: ±0.2 10mm以上 30mm以下: ±0.25 30mm以上 100mm以下: ±0.3 角度: ±3°	
A 追加-8, 6- -6 FJ00-2647-95	TS DM 6/5	OR. T. SHINOHARA	DE. T. SHINOHARA	5/22 '95	5/22 '95
O 作成 FJ00-2617-95	TS DM 5/19 '95	CHK. D. MATSUURA	APP. A. TOMITA	5/19 '95	5/22 '95
LTR 変更 (REVISION RECORD)	DR	CHK	DATE		

LOC	番号 (No.)
B J	917850
尺度 (SCALE)	REV.
2-1	A
SHEET	1 OF 1

(CUSTOMER DRAWING) 参考 図 面